

MANUAL PARA **HABILITAÇÃO QR CODE** NO TRIBUNAL PROJUDI PR E NO **SOFTWARE INTEGRA**.

1



- ➔ Acesse o portal do Projudi no Tribunal de Justiça do PR no endereço <https://projudi.tjpr.jus.br/projudi/>
- ➔ Clique em **Advogados, Partes**

2



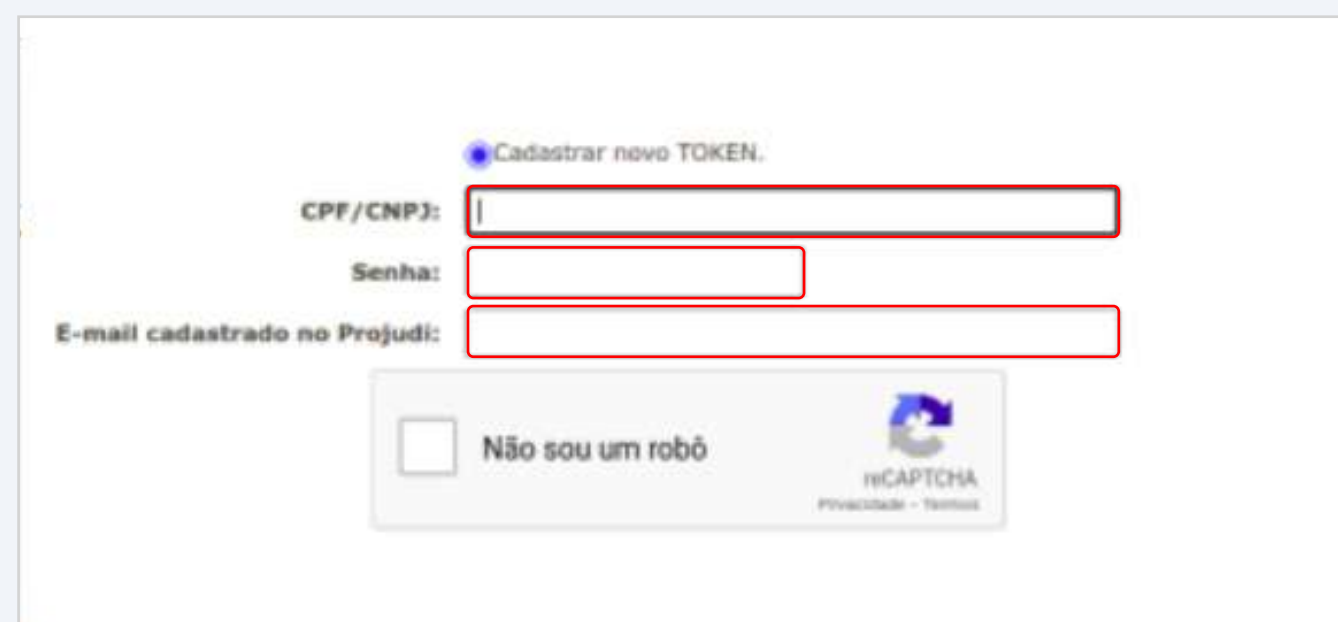
- ➔ Preencha seu CPF e senha fornecidos para acessar o Painel do Advogado

ENTRAR

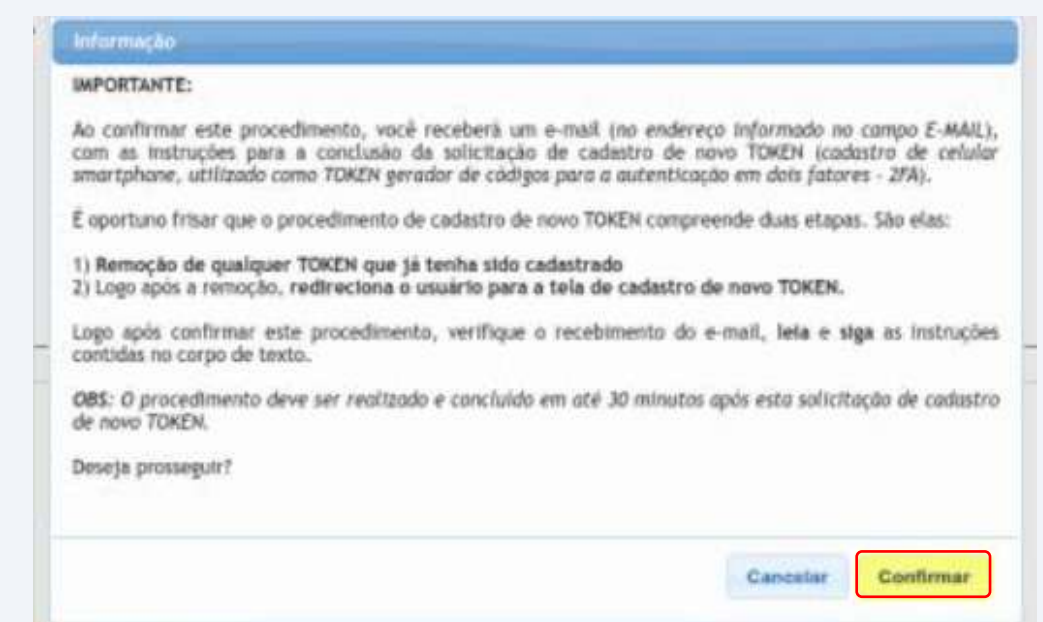
3



- ➔ Clique na opção **Não tenho código autenticador**.



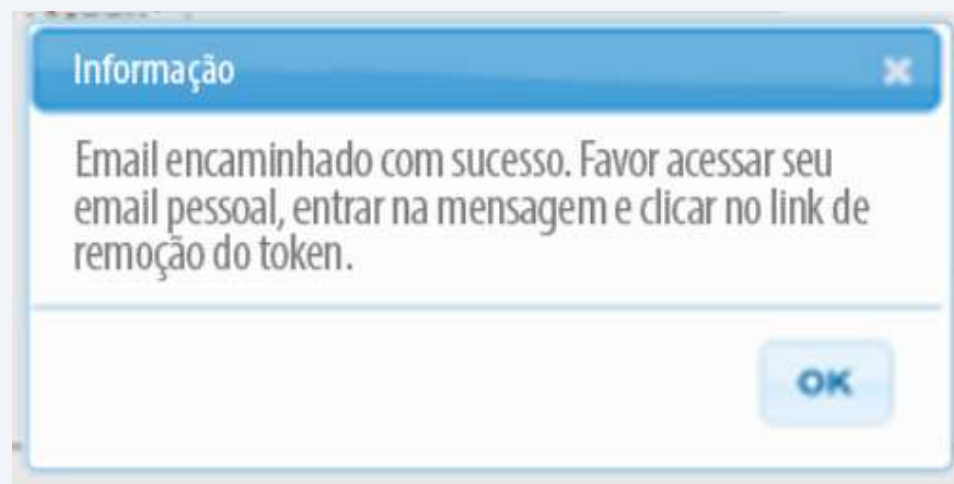
- ➔ Preencha com seu CPF/CNPJ, senha e e-mail cadastrado no ProjudiPR e depois **clique em Confirmar**.



- ➔ Ao visualizar a mensagem alertando que você receberá um e-mail e que o seu token será reiniciado, clique em Confirmar.

MANUAL PARA **HABILITAÇÃO QR CODE** NO TRIBUNAL PROJUDI PR E NO **SOFTWARE INTEGRA**.

4



→ Uma mensagem de confirmação aparecerá.

5



→ Acesse sua conta de e-mail cadastrada no ProjudiPR. Clique no link indicado, seguindo as instruções do e-mail.

6

▲ **Selecionar o QR Code que salvamos do Tribunal em formato: .JPG ou .PNG.**



Recorte do QRCode **errado**



Recorte do QRCode **correto**

- Ao prosseguir o tribunal irá apresentar o QRCode e as orientações de como fazer o processo de autenticação no menu: "instruções".
- Utilize a ferramenta de captura padrão do seu computador e envie um recorte da imagem do Qrcode do tribunal (formato .jpeg ou .png). **Obs.: Nosso sistema não aceita foto capturada via celular ou printscreen de toda a página.**
- Em paralelo, acesse o software Integra e insira o QRCode que foi salvo em seu Desktop, no produto PROJUDI PR contratado;
- ▲ É necessário que esta ação ocorra simultaneamente devido ao curto prazo de validade do QRCode;

PASSO A PASSO DE COMO CADASTRAR O QR CODE

NO SOFTWARE INTEGRA: WWW.PROMAD.ADV.BR/

1

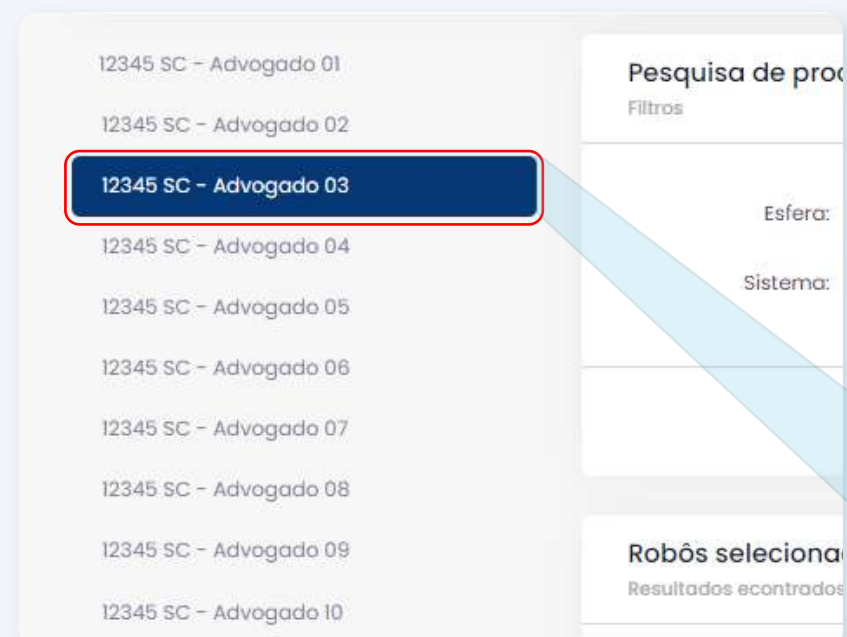


- ➔ Acesse: www.promad.adv.br/
- ➔ Na home desta página, ao lado direito superior no menu "login > Software Jurídico" insira seu Usuário e senha do software Integra e clique em "Entrar":

2



➔ Após inserir o login e senha, vá até a aba "Publicações e Processo Eletrônico"



- ➔ Após clicar em Publicações >> processo eletrônico, constará a lista de advogados ativos e você deverá selecionar o respectivo advogado referente ao cadastro da imagem do QR code

12345 SC - Advogado 03

3

Robôs para habilitar				
Resultados encontrados: exibindo 94 de 94				
Estado	Grau	Esfera	Sistema	Ações
BR	2º	Federal	TRF 6º MG_E-PROC 2º	Cadastrar dados de autenticação
PR	1º e 2º	Estadual	TJ PR_PROJUDI 1º e 2º	
BR	2º	Federal	TRF 5º_PJE 2º	

Cadastrar dados de autenticação



→ Vá até a lista de robôs para habilitar, escolha o robô desejado e clique no ícone "cadastrar dados de autenticação" na seção de ações

4

Cadastrar senha - TJ PR_PROJUDI 1º e 2º

ATENÇÃO: O cadastro de usuário e senha abaixo deve ser igual aos dados utilizados para acesso direto ao Tribunal desejado e não o login e senha de acesso ao Integra.

Usuário: Senha:

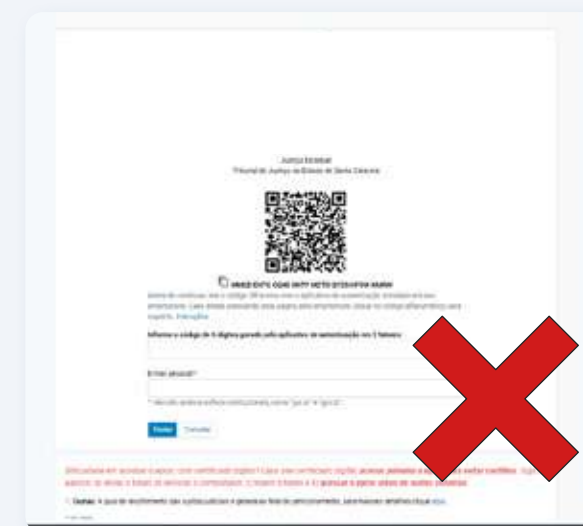
Padrão de envio de QR Code: você pode enviar uma foto simples do QR Code da tela da página do tribunal ou um recorte da imagem da tela (não é necessário precisão, pode-se recortar o QR Code com bordas). No momento, nosso sistema não aceita um printscreen de toda a página.

Arquivo QrCode: Nenhum arquivo escolhido

TERMOS E CONDIÇÕES

☒ Li e aceito os termos acima

- Insira o login e senha nos campos destacados "Usuário" + "Senha";
- Após inserir os dados de login e senha, clicar em: "escolher arquivo" e fazer o upload deste, você pode clicar em salvar.
- ▲ **Selecionar o QR Code que salvamos do Tribunal em formato: .JPG ou .PNG.**



Recorte do QRCode **errado**



Recorte do QRCode **correto**

PR

1º e 2º

Estadual

TJ PR_PROJUDI 1º e 2º

Validando



- Voltando para a tela de Publicações > Processo eletrônico, verá que este Tribunal onde inserimos login/senha + QRCode constará com a mensagem "Validando";
- Prazo de validação: até 48 horas úteis.

IMPORTANTE

- 📌 Dentro do prazo de até 48 horas úteis, nossa rotina de validação irá verificar se os dados inseridos de login/senha ou QRCode estão válidos para acesso ao Tribunal.

Possíveis cenários:

- ✅ **Dados corretos:** nosso robô terá sucesso na autenticação ao acessar o Tribunal, e a consulta no painel deste Advogado(a) será autenticada para captura da intimações disponíveis no Painel e posterior disponibilização ao cliente.
- ❌ **Dados incorretos:** caso os dados inseridos estejam inconsistentes, o cliente será notificado por nosso sistema e será necessário realizar o cadastramento de um novo QR Code ou login/senha em nosso site, conforme passos anteriores.

Canais de atendimento:

Telefone: (48) 3203-1212

E-mail: contato@promad.adv.br

PROMAD

integra